



会 力 估 告

(2020)





一、	况	2
二、主	作	4
三、	会	力 估内8
		8
1.		9
2		10
		12
1.		12
2		16
		17
1.		17
2		20
3.		22
		22
1.		22
2		22
		23
1.		23
2		24
3.		26
4.		32
5.		33
6.		36
7.		39
8.		40
9. "	"	45
		47
1.		48
2		48
3.		49
		50
		50
1.		51
2		51
3.		51
		51
1.		52
2		52
3.		52
4.		53



2020

2020 25

2020

2020 5

<

>

2016 3

"

" "

" "

" "

" "

" 5

20

一、 况

1917

102

2002

2003

2008

2009

2015

"

" "

"

"

" "

"

"

"

2018 10

2020 3

770

25

11.3

1.2



100		63	
	1		1
	2		
			477
14		110	7
	22		4
			5
	500		50
700		10	
		40	
	10	1	2
	2	13	7
		10	22
	1		16
			9500
		2	
70%			
	"		" "
	" "		" "
" "		"	

10

”

” ”

” ”

” ”

”

” ”

二、主 作

2019

1616

2018

40

80

2019

1616



38%

12%


11%

10%

75.5%

22.3%

就业区域分布



1 业区分

Year	Category 1	Category 2	Category 3
2018	60	9	5
2019	100	3	12
2018	40	6	6
2019	12	6	6

2020

2019 40 5

35 2018 5

949

314 978

2019 1295

52

2019

2000

1+X

2019 11 18 2

2019

11 27 12 7

例 1 先 先 ， 先 1+X 书


1+X 2019 11 18

11 27

12 7



2 业



3 业

三、 会 力 估 内

(一) 办学基础能力

2017	16.94			
49.59%		16.22	/	
	5246.16 /		83.71 /	
		27.27%		73.72 /
	8.67 /			7.37 /
		/		50.41%
3306				
2018	14.73			
52.92%		17.1	/	
	6692.46 /		91.75 /	
		26.69%		77.72 /



9.14 / 7.8 /
/ 42.37%

3352

2019 13.92
52.92% 17.58 /
8686.82 / 97.49 /
25.42% 79.91 /
9.4 / 8.02 /
/ 48.33%

4078

1.

2017 11565.19
2244.15 5392.35
2900.07 1028.62
2018 12754.86
8236.65 1631.45
2488.41 398.35 2019
17330.51 9210.46
2413.18 2863.91
2842.96
2017 13524.49 7350.15
385.64 2800.85

2020

	137		50		2800.85
2018			13792.09		3949.30

	644.19				1487.52
--	--------	--	--	--	---------

	8.40		68.00		39.00
--	------	--	-------	--	-------

	7595.68	2019			15756.89
--	---------	------	--	--	----------

	4155.87				1516.71
--	---------	--	--	--	---------

	194.71			494.29	81.61
--	--------	--	--	--------	-------

	34.1				9279.6
--	------	--	--	--	--------

2017			1.0967	/	2018
------	--	--	--------	---	------

	1.247	/	2019		1.4338
--	-------	---	------	--	--------

/

2017			45		2018
------	--	--	----	--	------

	50.28	2019			47
--	-------	------	--	--	----

2019					32
------	--	--	--	--	----

2.

1

5G

10000mbps

4800

5-10



1000T

8256GB

2

E

12500

435

650

3

1

2000

1088

"

"

2019

1088

8256GB

10000

3

"

"

;

CA

"

"

2020 12

"

"

"

"

(二) 师资队伍建设

1.

2019

3

7

" "



2018 16
 " " 2019 30
 " "

2019 3 7

" "

5 " " 15 " "

10 " "

1 2017									
1					242	8	62	81	393
2					61.58	2.04	15.78	20.61	0
3					242	9.7	125.83	34.96	412.48
4					0	0	1.61	3.7	1.02
5					66	6	21	25	118
6					27.27	75	33.87	30.86	30.03
7					78	2	9	29	118
8					32.23	25	14.52	35.8	30.03
9					89	0	3	8	100
10					36.78	0	4.84	9.88	25.45
11					9	0	29	19	57

2020

12	0	0	0	0	0
13	0	1	0	0	1
14	0	12.5	0	0	0.25
15	120	1	0	0	121
16	49.59	12.5	0	0	30.79
17	114	4	0	0	118
18	47.11	50	0	0	30.03
19	122	3	0	0	125
20	0.41	0	0	0	0.25
21					



17				109	8	0	0	117
18				46.19	61.54	0	0	30.87
19				100	5	0	0	105
20				42.37	38.46	0	0	27.7
21				163	0	0	0	163
22	45			103	0	0	0	103
23				63.19	0	0	0	63.19
24				26.69	0	0	0	26.69
25	/			42.37	0	0	0	42.37
26	/			3.81	0	0	0	3.81
27				4	1	0	0	5

3 2019								
1				240	13	54	99	406
2				59.11	3.2	13.3	24.38	0
3				240	8.75	110.55	102.29	461.59
4				0	0	1.85	4.04	1.23
5				61	6	21	21	109
6				25.42	46.15	38.89	21.21	26.85
7				95	4	10	24	133
8				39.58	30.77	18.52	24.24	32.76
9				60	1	0	6	67
10				25	7.69	0	6.06	16.5
11				24	2	23	48	97
12				0	0	0	0	0
13				0	1	0	0	1
14				0	7.69	0	0	0.25
15				127	3	0	0	130
16				52.92	23.08	0	0	32.02
17				105	9	0	0	114
18				43.75	69.23	0	0	28.08
19				116	5	0	0	121
20				48.33	38.46	0	0	29.8
21				163	0	0	0	163
22	45			106	0	0	0	106

2020

23		10.67	3.68	9.13	7.98	31.45
24		25.42	0	0	0	25.42
25	/	48.33	0	0	0	48.33
26	/	10.42	0	0	0	10.42
27		5	1	0	0	6

2.

2018

100

62

2019 8

70

" "

2019 2

" " " "

21

2019

40

150



2019

15

7

14

6

(三) 专业人才培养

1.

1

4 专业 、 —

				%
	510107		48	0.75
	510202		122	1.90
	510302		164	2.55
	510304		74	1.15
	510306		50	0.78
	540102		121	1.88
	540105		21	0.33
	540106		47	0.73
	540201		6	0.09
	540301		130	2.02
	540501		86	1.34
	560102		96	1.49
	560103		68	1.06
	560113		46	0.72
	560301		325	5.06
	560309		25	0.39
	560702		134	2.09

	560707		53	0.83
	600112		57	0.89
	610101		7	0.11
	610102		4	0.06
	610115		29	0.45
	610201		552	8.59
	610202		373	5.81
	610207		57	0.89
	610210		15	0.23
	620201		750	11.67
	630302		501	7.80
	630502		17	0.26
	630506		15	0.23
	630507		6	0.09
	630701		161	2.51
	630702		6	0.09
	630704		3	0.05
	630801		173	2.69
	640101		149	2.32
	640105		30	0.47
	650103		104	1.62
	650105		7	0.11
	670102K		1188	18.49
	670103K		454	7.07
	670202		45	0.70



4

2019 12

51

2

" "

2019

2019

10

5 专业 专业一

"

" " "

" " - - "

2020

70

3.

2017

3.98 / 2018

4.2 / 2019 4.4 /

(四) 校内实训基地

1.

102

26551

580448

6903.4

3352

144 2018 2019

211200

1000

200

1616

2.

2018 2019

"

"

50

50

60



400

CAD

60

100

300

200

(五) 学生发展

1.

1

2019

4700

2906

2725

93.77%

2019

2. 86% 2018

3. 09% 2017

0.86%

7

				%	%
	2400	1643	1520	92.51	56.54
	1200	618	560	90.61	21.26
3+2	1100	645	645	100	22.20
	4700	2906	2725	93.77	100

2020

2019

2

2019 12

2019

2019

2019

2019 8 6

2019

2000

910

40

120

50

880

39

2019 8 13

872

2019

9 30

749

500

500

16

2019 11 23

223

2.



8

			2017	2018	2019
1		%	89.56	92.56	93.81
2			3425	3508.4	3,792.46
3		%	75.14	76.38	77.12
4		%	92.1	93	96
5		%	1.13	0.48	0.56
6		%	90.14	90.21	90.55
7		%	71.21	68.73	67.92

1

2019 30

1616 2019

9

			%		%
	1616	1516	93.81	1406	92.75
			%		
		166	10.95		
			%		
		999	65.90		
			%		
		517	34.10		

2

2019

5

2020

2019

93. 87%

95. 34%

1516

93. 87%

157

5. 10%

10 2019

	1616		
		1463	90. 53
		9	0. 56
		36	2. 23
		1	0. 06
		7	0. 43
1	0. 06		
99	6. 13		

3.



1

11

		1				2555	2253			
		2			—					
			1				100	100		
						%	93	97		
			2				100	100		
						%	94	93		
			3			—				
		1					10	10		
						%	80	90		
		2					10	10		
						%	90	90		
		3					50	50		
						%	90	96		
		4				—				
				1				100	100	
					%	97	96			
			2				100	100		
						%	98	98		
			3				100	100		
				%	93	96				
		5				1670	1103			
		6			—					
			1				34	34		

2020

					3	3	
					2406	2819	
			2		74	207	

90%

"

"

"

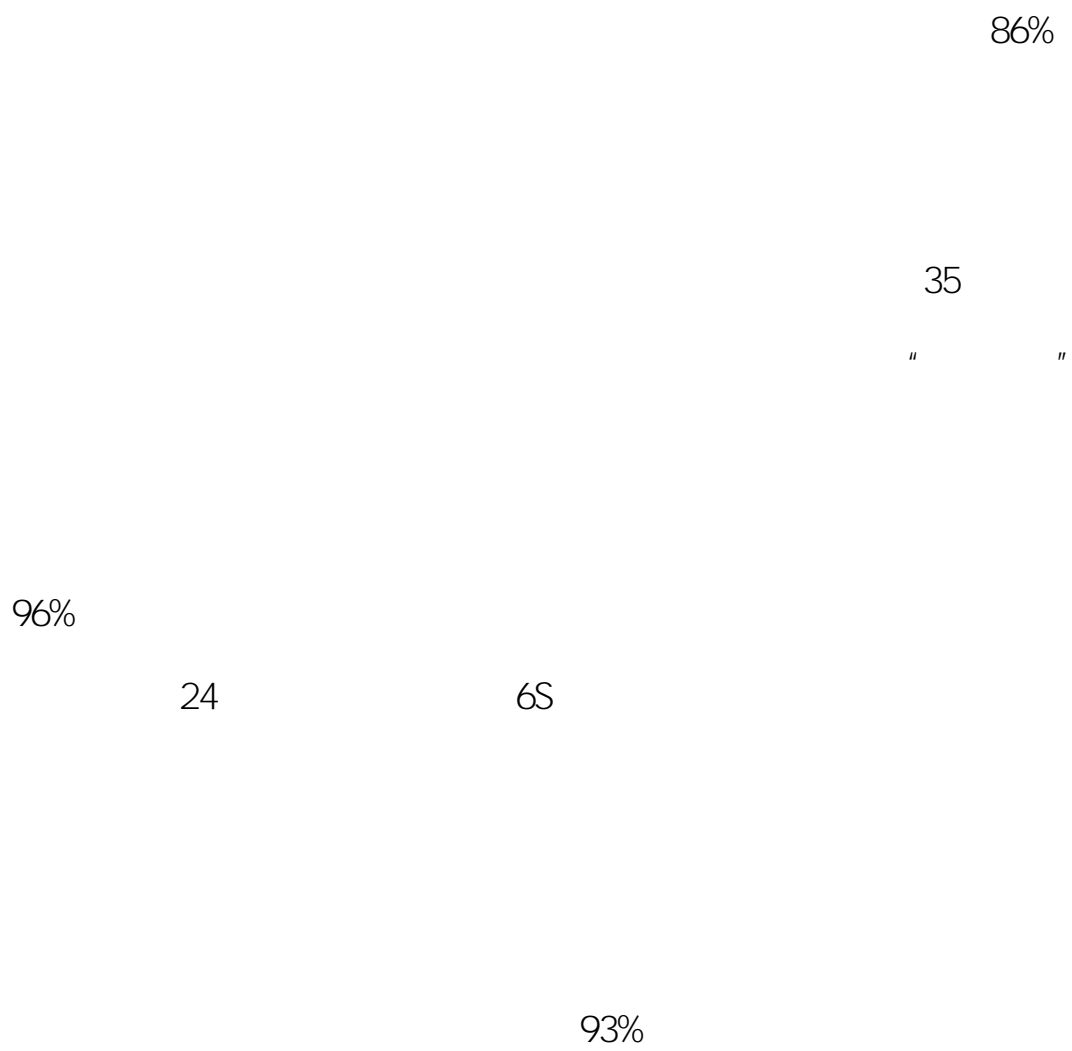
"

"

"

90%

96%



2

"

"

"

"

"

"

"

"

"

"

"

"

"

"

.....

"

"

"

"

3

2018-2019

600

4

"

"

例 2 传 保 - 们 动

9 27



4

报告会

4.


AA " " 2016 11
 " " 2019
 32 2
 2019
 70
 12 70
 2019
 2 " "+"
 " "+"

例 3 创业 化, 创业 保

11 25 2019
70



5 创业 1



6 创业 2

5.

1

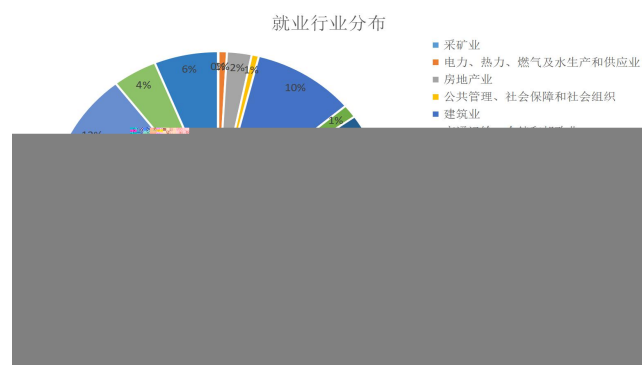
22.1%

11.1%

10.7%

10.5%

2020



7 业 业分

2

80%

12%

3%

就业单位性质分布



8 业单位 分

3

2019

38%

12%

11%

10%

职位分布



9 位分

4

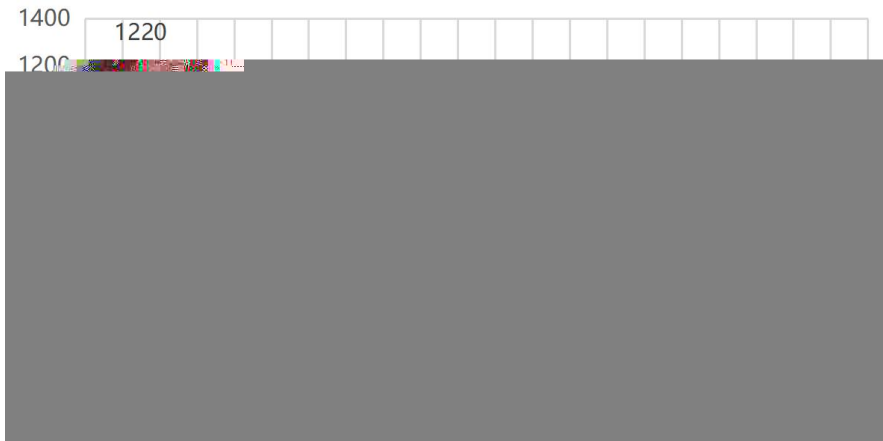
2019

1616

75.5%

22.3%

就业区域分布



10 业区 分

5

2019

40

2.48%

2019

40

2.48% 20%

80%

6

12 体 与 化

		2017	2018	2019
1	%	71.2	63.31	74.01
2	/ %	90.93	92.99	75.4

6.

1

26798.59

9300

3.04

13 体 与 化

	400	13747.53
		4721.15
		2614.26
		2500
		1869.11
		591.45
		479.4
		275.69
		26798.59

2



"

" " "

70

"

" " "

7

2020

2019

11 7

2019 " "

10

" 2019 "

100

11

" 2019 —

"

35

" 2019

—

"



7.

1

2019

130

14 2018-2019 入 内 与 一

	110			
	4			
	4			
	4			
	8			
	130	—	—	—

2

2018-2019

4218

1210.16

2869

15 助 和

		%		%	
	612	50.57%	1908	45.23%	3208
	142.16	11.75%	1740	41.25%	817
	456	37.68%	570	13.51%	8000
	1210.16	100%	4218	100%	2869

8.

16 況

1		2019		2	
2		2019		2	
3				2	
4				3	
5				3	
6				3	
7				3	
8				3	
9				2	
10				3	
11				2	
12				3	
13				3	
14				3	
15				3	
16				3	
17				2	
18				2	



19				2	
20				3	
21				3	
22				3	
23				2	
24				3	
25				3	
26				3	
27				3	
28				1	
29				1	
30				1	
31				1	
32				2	
33	31 -	"			
34	32 -	+"			
35	∞	2019 " "		3	
36		2019 B		3	
37	2019	2019		3	
38	2019 ERP	2019 ERP		1	

39	2019 ERP			2	
40	2019	2019		1	
41	2019			3	
42	2019			3	
43	2019	2019	B	3	
44	" "	" "		2	
45	BI M	" BI M "		2	
46	BI M — BI M			1	
47		B			
48					
49				3	
50				3	
51	2019			2	
52	2020			3	
53				2	
54	2018	2018		3	
55	2018			3	
56				2	
57	2018	2018		3	



58	2019	2019		1		
59	400			2		
60	50			3		
61	100			3		
62	50			3		
63	100			3		
64	50			2		
65	50			3		
66	100			2		
67	50			3		
68	200			2		
69	50			2		
70	100			2		
71	50			2		
72	50			3		
73	100			2		
74	400		2019		3	
75	200				3	
76	100				3	
77	200				3	
78	200				2	
79	100				2	
80	200				3	
81	100				3	
82	50				3	
83	200				2	
84	400				3	
85	200				3	
86	1500				2	
87	50				2	
88	100				1	
89	100				2	
90	200				1	

91	50			1	
92	100			1	
93	50			2	
94	200			1	
95	50			3	
96	100			3	
97	200			3	
98	50			3	
99	200			3	
100	4X100			2	
101	400			1	
102	200			2	
103	110			3	
104				2	
105				2	
106				3	
107				3	
108				3	
109				3	
110	200			3	
111	4*100			3	
112	4*400			3	
113	4*100			3	
114	4*400			2	
115	2019	2019		2	

例 4

品

2019

11 21 28



11 健儿

9."

"

∨

∨

例 5 “ 匠 ” 刻 伴 人 养

2019 3 21 -25

“

”

“

”

“

”

“

”



12 参



13 参 作品



17 会 力

		2017	2018	2019
1		1.1	1.25	1.43
2		0.52	0.67	0.87
3	m2	16.22	17.1	17.58
4		22.26	23.47	24.28
5		0.47	0.51	0.63
6		22.29	0	20.3
7		22.29	0	20.3
8		16.94	14.73	13.92
9	" " %	50	42.17	47.83
10	A	214	247	319
11	B	669	663	842
12	C	92	105	141
13		971	1,015	1,301
14	%	0	0	2.71
15		450	50.28	47
16		0	0	32

2020

17			43	42	43
18			6,598	6,605	6,424
19	%		89.56	90.45	93.81
20			0	0	0
21			0	0	0

1.

"

"

2.

2016

11

13

四、面临挑战和发展思路

(一) 存在的主要问题

1.

“ ”

2.

3.

(二) 发展思路

(2015-2018)

2015- 2018

" "

1.

2.

3.

4.